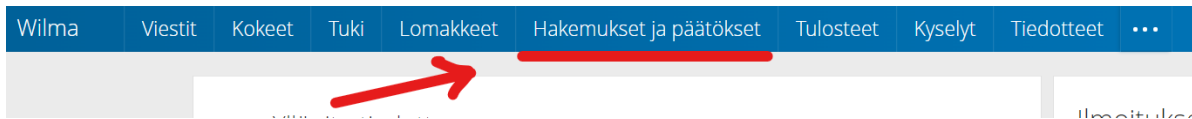
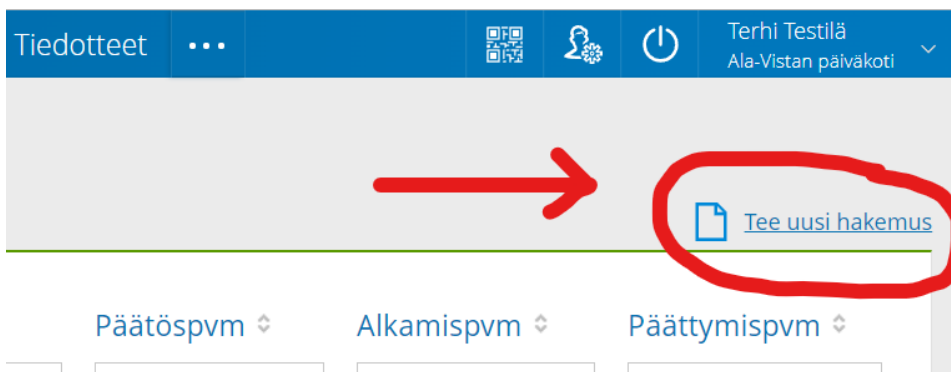


Palvelutuotteen eli hoitoajan muutoksen hakeminen/Varhaiskasvatusyksikön vaihtoon liittyvä hakeminen Wilmassa

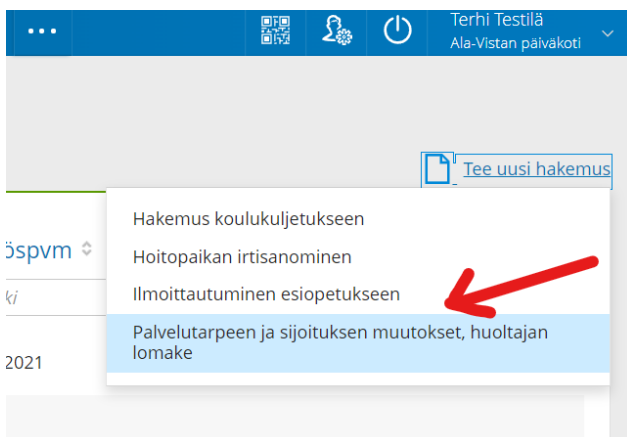
1. Kirjaudu tietokoneen selaimella Wilmaan.
2. Valitse etusivun oikeasta yläkulmasta sen lapsen Wilma-näkymä, jolle haluat muutoksen tehdä (jokaisen lapsen kohdalla muutos haettava erikseen).



3. Klikkaa sinisestä ylävalikosta "Hakemukset ja päätökset".



4. Klikkaa oikealta "Tee uusi hakemus"



5. Valitse "Palvelutarpeen ja sijoituksen muutokset, huoltajan lomake".
6. Täytä lomakkeeseen tarvittavat tiedot ja klikkaa "Tallenna tiedot".

Huomioi, että palvelutuotteen muutosta on haettava viimeistään muutosta edeltävän kalenterikuukauden aikana. Palvelutuotteen muutokset astuvat voimaan aina kalenterikuun alusta, ei kesken kuun. Valitun palvelutuotteen tulee olla voimassa vähintään 4 peräkkäistä kalenterikuukautta.